

Γενικές οδηγίες ασφαλείας

- Διαβάστε τις οδηγίες λειτουργίας προσεκτικά πριν βάλετε τη συσκευή σε λειτουργία και κρατήστε τις οδηγίες συμπεριλαμβανομένης της ενγύησης, την απόδειξη και, εάν είναι δυνατόν, το κομτί με την εσωτερική συσκευασία.
- Η συσκευή είναι σχεδιασμένη αποκλειστικά για ιδιωτική και για την προβλεπόμενη χρήση. Μην τη χρησιμοποιήσετε υπαίθρια (εκτός εάν σχεδιάστηκε για να χρησιμοποιείται υπαίθρια). Κρατήστε τη μακριά από πηγές θερμότητας, άμεσο φως του ήλιου, υγρασία (ποτέ μην τη βουτάτε σε οποιοδήποτε υγρό) και αιχμηρές άκρες. Μην χρησιμοποιείτε τη συσκευή με υγρά χέρια. Εάν η συσκευή είναι υγρή, αποσυνδέστε την άμεσα. Μην τη βάζετε στο νερό.
- Όταν καθαρίζεται ή τακτοποιείτε τη συσκευή να τη σβήνετε και να βγάξετε πάντα το καλώδιο από την πρίζα (τραβήξτε το φως, όχι το καλώδιο). Εάν η συσκευή δεν χρησιμοποιείται αφαιρέστε τα προσαρτημένα εξαρτήματα.
- Μην ενεργοποιείτε ποτέ τη συσκευή χωρίς επίβλεψη. Για να προστατέψετε τα παιδιά από τους κινδύνους των ηλεκτρικών συσκευών, σιγουρευτείτε ότι το καλώδιο είναι ψηλά και ότι τα παιδιά δεν έχουν πρόσβαση στη συσκευή.
- Ελέγξτε τη συσκευή και το καλώδιο για τυχόν βλάβη. Μην χρησιμοποιήσετε τη συσκευή εάν υπάρχει φθορά.
- Μην προσπαθήσετε να επισκευάσετε τη συσκευή μόνοι σας. Επικοινωνείτε πάντα με έναν εξουσιοδοτημένο τεχνικό. Για να αποφύγετε την έκθεση στον κίνδυνο, έχετε πάντα ένα καλώδιο ίδιου τύπου για να αντικατασταθεί μόνο από τον κατασκευαστή, από την εξυπηρέτηση πελατών μας ή από ένα καταρτισμένο πρόσωπο.
- Χρησιμοποιείτε μόνο αυθεντικά ανταλλακτικά.



Παιδιά

- Προκειμένου να εξασφαλιστεί η ασφάλεια των παιδιών σας, παρακαλώ κρατήστε όλη τη συσκευασία μακριά τους (πλαστικές σακούλες, κιβώτια, πολυστυρόλιο κ.λ.π).
- Προσοχή!** Μην επιτρέπετε στα μικρά παιδιά να παίζουν με το φύλλο αλουμινίου δεδομένου ότι υπάρχει **κίνδυνος ασφιαξιά!**
- Για να προστατέψετε τα παιδιά από τους κινδύνους που τίθενται από τις ηλεκτρικές συσκευές, σιγουρευτείτε ότι το καλώδιο δεν κρέμεται και ότι τα παιδιά δεν έχουν πρόσβαση στη συσκευή.

Ειδικές οδηγίες ασφαλείας για αυτήν την συσκευή

- Η συσκευή έχει μια καυτή επιφάνεια. Οι άνθρωποι που είναι ευαίσθητοι στη θερμότητα πρέπει να είναι ιδιαίτερα προσεκτικοί κατά χρήση της συσκευής.
- Μην ενεργοποιείτε ποτέ τη συσκευή σε μέρη όπου οξυγόνο ή aerosols (σπρέι) χρησιμοποιούνται.
- Μην κουβαλάτε τη συσκευή ποτέ από το καλώδιο και μην χρησιμοποιείτε ποτέ το καλώδιο ως λαβή.
- Η συσκευή πρέπει να γεμίζει μόνο με νερό. Μην χρησιμοποιείτε έλαια, αφρόλουτρα ή άλλες ουσίες.
- Μην κοιμάστε ενώ χρησιμοποιείτε τη συσκευή.
- Μην χρησιμοποιείτε ποτέ τη συσκευή πάνω από 20 λεπτά.
- Καθίστε πριν βάλετε τα πόδια σας στη συσκευή. Μην στέκεστε ποτέ όρθιοι εάν τα πόδια σας είναι ακόμα στη συσκευή.
- Ενεργοποιείτε τη συσκευή μόνο με στεγνά χέρια εκτός αν αφαιρέσετε πρώτα το βύσμα από την πρίζα.
- Μην αγγίζετε ποτέ αντικείμενα τα οποία έχουν πέσει στο νερό, αφαιρέστε το βύσμα από την πρίζα αμέσως.

Οδηγίες υγείας

- Εάν έχετε οποιαδήποτε ανησυχία για την υγεία σας πρέπει να συμβουλευθείτε το γιατρό σας πριν να χρησιμοποιήσετε τη συσκευή για πρώτη φορά. Αυτό ισχύει επίσης για τους ανθρώπους με βηματοδότες, διαβήτη ή άλλες ασθένειες, για γυναίκες σε ενδιαφέρουσα ή για ανθρώπους με μυϊκούς/ αρθρικούς πόνους. Ο συνεχής πόνος μπορεί να είναι ένα σύμπτωμα μιας σοβαρής ασθένειας.
- Ένα μασάζ πρέπει να έχει την ευχάριστη και χαλαρή επίδραση. Εάν αισθάνεστε απονία ή πόνο μετά από ένα μασάζ πρέπει να συμβουλευθείτε έναν γιατρό πριν χρησιμοποιήσετε τη συσκευή πάλι.
- Μην χρησιμοποιείτε ποτέ συσκευές μασάζ με ανοιχτές πληγές, σε μέρη του σώματος με κυκλοφοριακό πρόβλημα, με πρηξίματα, εγκαύματα, φλεγμονές ή πληγές με πύον.




Χρήση

Στεγνό μασάζ

Η συσκευή μπορεί να χρησιμοποιηθεί για έναν σύντομο χρόνο χωρίς νερό για μασάζ στα πόδια. Προσοχή! Μην ξεχνάτε ότι τα στοιχεία θέρμανσης παράγουν θερμότητα.

Υγρό μασάζ

Προκειμένου να απολαύσετε ένα υγρό μασάζ, γεμίστε τη συσκευή με ζεστό νερό.

- Τοποθετήστε τη συσκευή στο πάτωμα έτσι ώστε να μπορείτε να καθίσετε άνετα μπροστά της.
- Γεμίστε τη συσκευή με κρύο ή ζεστό νερό. Μην γεμίσετε παραπάνω από το σημάδι MAX [δείτε στο εσωτερικό (MAX FULL)]. Σιγουρευτείτε ότι το βύσμα δεν είναι στην πρίζα μέχρι να γεμίσετε τη συσκευή.
- Συνδέστε τη συσκευή μόνο με μια κατάλληλα εγκατεστημένη πρίζα, 230 V/50 Hz.
- Καθίστε και βάλτε τα πόδια σας στη συσκευή.
- Όποτε τον τρόπο λειτουργίας. Προκειμένου να το κάνετε αυτό παρακαλώ γυρίστε τον διακόπτη στις ακόλουθες ρυθμίσεις:
 - 0/Off
 -  Massage (Μασάζ)
 -  Heat + Massage + Bubbles
 -  (Θερμότητα + μασάζ + μπουρμπουλήθρες)
- Απολαύστε ένα βαθύ, διαπεραστικό μασάζ κουνώντας τα πόδια σας μπροστά και πίσω πάνω από τα εξογκώματα.
- Μπορείτε επίσης να χρησιμοποιήσετε τους κυλίνδρους της μασάζ που παρέχονται. Συνδέστε τους κυλίνδρους στις κοιλότητες / τρύπες στο κάτω σημείο. Παρακαλώ σιγουρευτείτε ότι μπήκαν καλά στη θέση τους.

Μετά από τη χρήση

- Μετά από τη χρήση, απενεργοποιήστε τη συσκευή 0/Off και αφαιρέστε το βύσμα από την πρίζα.
- Αδειάζτε το νερό από τη συσκευή χρησιμοποιώντας την τρύπα. Μην χύσετε ποτέ το νερό πάνω από το διακόπτη επιλογών λειτουργίας.

Προσοχή: Ο σκοπός της θερμότητας που παράγεται από τη συσκευή δεν είναι αποκλειστικά για τη θέρμανση του νερού. Παράγεται για να αποφύγετε τη γρήγορη ψύξη του.

Καθαρισμός

- Πριν καθαρίσετε τη συσκευή αφαιρέστε το βύσμα από την πρίζα.
- Η συσκευή προστασίας πισισιλιάς μπορεί να σηκωθεί προκειμένου να διευκολυνθεί ο καθαρισμός. Έπειτα αντικαταστήστε το προστατευτικό.
- Μην βυθίζετε ποτέ τη συσκευή στο νερό προκειμένου να την καθαρίσετε.
- Χρησιμοποιήστε ένα υγρό ύφασμα για να καθαρίσετε τη συσκευή.
- Μην χρησιμοποιείτε σκληρά ή λειαντικά απορρυπαντικά.
- Στεγνώστε τη συσκευή με ένα στεγνό ύφασμα.

Εγγύηση

Η συσκευή που παρέχεται από την επιχείρησή μας καλύπτεται από μια εγγύηση 24 μηνών που αρχίζει κατά την ημερομηνία της αγοράς (απόδειξη).

Κατά τη διάρκεια της εγγύησης οποιοδήποτε ελάττωμα της συσκευής ή των εξαρτημάτων της *) που αποδίδεται στο υλικό ή ατέλειες κατασκευής θα διορθωθεί δωρεάν επισκευάζοντάς το ή, κατά την κρίση μας, αντικαθιστώντας την. Οι υπηρεσίες εγγύησης δεν συνεπάγονται επέκταση της εγγύησης ούτε δίνουν οποιοδήποτε δικαίωμα σε μια νέα εγγύηση! Η απόδειξη της εγγύησης χορηγείται με την απόδειξη της αγοράς. Χωρίς απόδειξη της αγοράς καμία δωρεάν αντικατάσταση ή επισκευή δεν πραγματοποιείται.

Εάν επιθυμείτε να δηλώσετε κάτι σε σχέση με την εγγύηση παρακαλώ επιστρέψτε ολόκληρη την συσκευή στην αρχική συσκευασία στον έμπορο μαζί με την απόδειξη.

*) Η ζημία στα εξαρτήματα δεν σημαίνει αυτόματα την δωρεάν αντικατάσταση ολόκληρης της συσκευής. Σε τέτοιες περιπτώσεις παρακαλώ ελάτε σε επαφή μαζί μας. Σπασμένο γυαλί ή θρύψαλα πλαστικών χρωώνονται πάντα. Ατέλειες στα αναλώσιμα ή αντικείμενα που φθείρονται (π.χ. έμβολα μηχανών, λεπίδες ζύμωσης, άξονες κίνησης, εφεδρικός τηλεχειρισμός, εφεδρικές οδοντόβουρτσες, λεπίδες πριονιών, κ.λ.π.) όπως και στον καθαρισμό, συντήρηση ή στην αντικατάσταση από τα εν λόγω μέρη δεν καλύπτονται από την εγγύηση και ως εκ τούτου χρεώνονται!

Η εγγύηση διακόπτεται σε περίπτωση επέμβασης αναρμόδιου.

Μετά από τη λήξη της εγγύησης

Μετά από τη λήξη της εγγύησης οι επισκευές μπορούν να γίνουν από τον έμπορο ή την υπηρεσία επισκευής έναντι πληρωμής των επόμενων δαπανών.

Σημασία του συμβόλου "Σκουπιδοτενεκεδών"



Προστατεύστε το περιβάλλον μας: μην πετάτε τον ηλεκτρικό εξοπλισμό στα εσωτερικά απόβλητα. Παρακαλώ επιστρέψτε οποιοδήποτε ηλεκτρικό εξοπλισμό που δεν χρησιμοποιείτε πλέον στα σημεία που παρέχονται για τη διάθεσή τους.